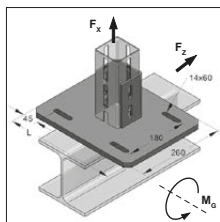
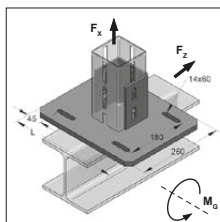


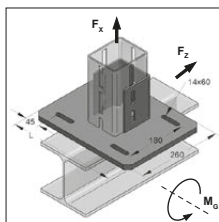
■ CENTUM® Uchwyty do konstrukcji stalowych



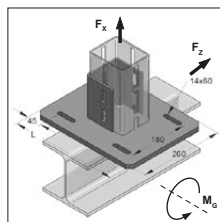
Uchwyt XL 80 wzdłużny



Uchwyt XL 100 wzdłużny



Uchwyt XL 120 wzdłużny



Uchwyt XL 120 poprzeczny

Specyfikacja:

Dla profili montażowych: XL 100

Na zapytanie: XL 80, XL 120

Potrzebne akcesoria: Złącze młotkowe M12/40 z podwójnym ząbieniem
Pazury AF/LR

Dane techniczne:

Materiał: stal
Typ materiału: S235JR (uchwyt)
S355 JR (płyta)
Powierzchnia: ocynk ogniowy

Nazwa	Szerokość płytki	Długość płytki L	Grubość płytki	min. szer. dźwigara	max. szer. dźwigara	Masa	ilość w opak.	Nr katalogowy
	[mm]	[mm]	[mm]	[mm]	[mm]	[kg/St]	[szt.]	
Uchwyty XL 80 , rozmiar 1, wzdłużny	260	240	15	46	120	8,59	1	162080201
Uchwyty XL 80 , rozmiar 2, wzdłużny	260	332	15	140	220	11,62	1	162080202
Uchwyty XL 80 , rozmiar 3, wzdłużny	260	424	15	240	320	14,65	1	162080203
Uchwyty XL 100 , rozmiar 1, wzdłużny	260	240	15	46	120	8,82	1	162100201
Uchwyty XL 100 , rozmiar 2, wzdłużny	260	332	15	140	220	11,85	1	162100202
Uchwyty XL 100 , rozmiar 3, wzdłużny	260	424	15	240	320	14,88	1	162100203
Uchwyty XL 120 , rozmiar 1, wzdłużny*	260	240	15	46	120	8,93	1	162120201
Uchwyty XL 120 , rozmiar 2, wzdłużny*	260	332	15	140	220	11,96	1	162120202
Uchwyty XL 120 , rozmiar 3, wzdłużny*	260	424	15	240	320	14,99	1	162120203
Uchwyty XL 120 , rozmiar 1, poprzeczny*	260	240	15	46	120	8,93	1	162120301
Uchwyty XL 120 , rozmiar 2, poprzeczny*	260	332	15	140	220	11,96	1	162120302
Uchwyty XL 120 , rozmiar 3, poprzeczny*	260	424	15	240	320	14,99	1	162120303

* na zapytanie

Tabele: obciążenia nawiązują do pazurów dociskowych, do dostosowania do dźwigara stalowego, oc. galwaniczny wraz ze szrubami klasy 8.8 i podkładkami

Przy użyciu 4 pazurów AF M12			
max. dop. obciążenie	F_x max (w osi) [kN]	F_z max (poprzecznie do osi) [kN]	M_g^{**} [kNm]
CENTUM® uchwyt XL 80	32	7,8	4,2
CENTUM® uchwyt XL 100	34	7,8	4,2
CENTUM® uchwyt XL 120	34	7,8	4,2

Przy użyciu 4 pazurów LR M12			
max. dop. obciążenie	F_x max (w osi) [kN]	F_z max (poprzecznie do osi) [kN]	M_g^{**} [kNm]
CENTUM® uchwyt XL 80	18	1,8	4,2
CENTUM® uchwyt XL 100	18	1,8	4,2
CENTUM® uchwyt XL 120	18	1,8	4,2

** przy wykorzystaniu wszystkich otworów na śruby